

## چشم انداز سکه و طلا در ۱۴۰۳

- ❖ دلار، پیمان بازارها
- ❖ ربع سکه جلوتر از همه
- ❖ حساب سکه به اوج خود رسید
- ❖ ورود پول بالا به صندوقهای طلا
- ❖ بازدهی بالاتر از تورم در سال ۱۴۰۳

 ARZHANFCG

 ARZHANFCG.COM





### بازدهی بازارها در ۱۴۰۲



\*براساس آخرین گزارش بانک مرکزی و مرکز آمار از بازار مسکن و بازار خودرو بازدهی این دو کلاس دارایی در سال ۱۴۰۲ تعدیل شده و بر اساس آخرین اطلاعات آرایه گردیده است.



# روند قیمتی

## روند سکه تمام بهار



## روند سکه امامی



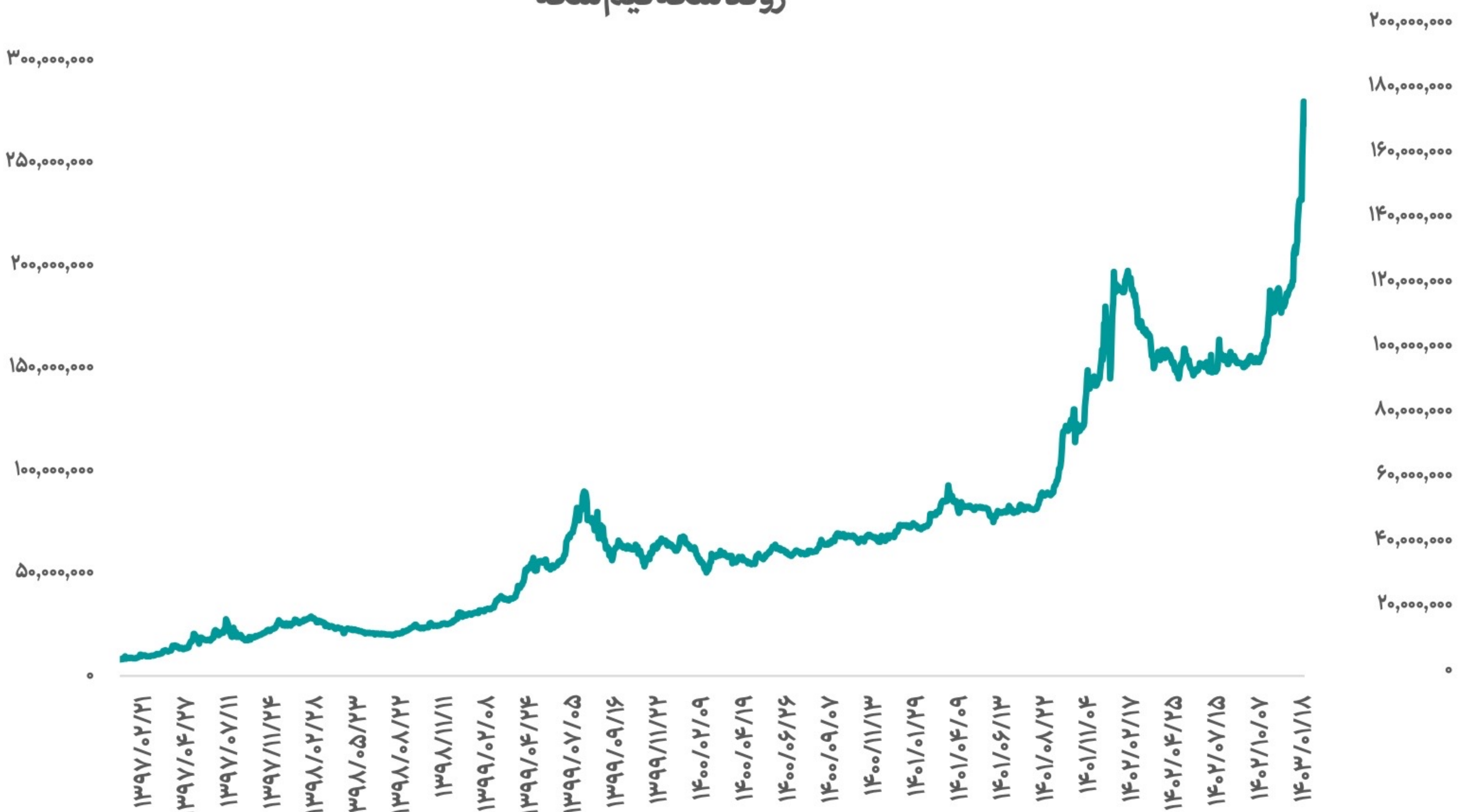


# روند قیمتی

## روند سکه ربع سکه

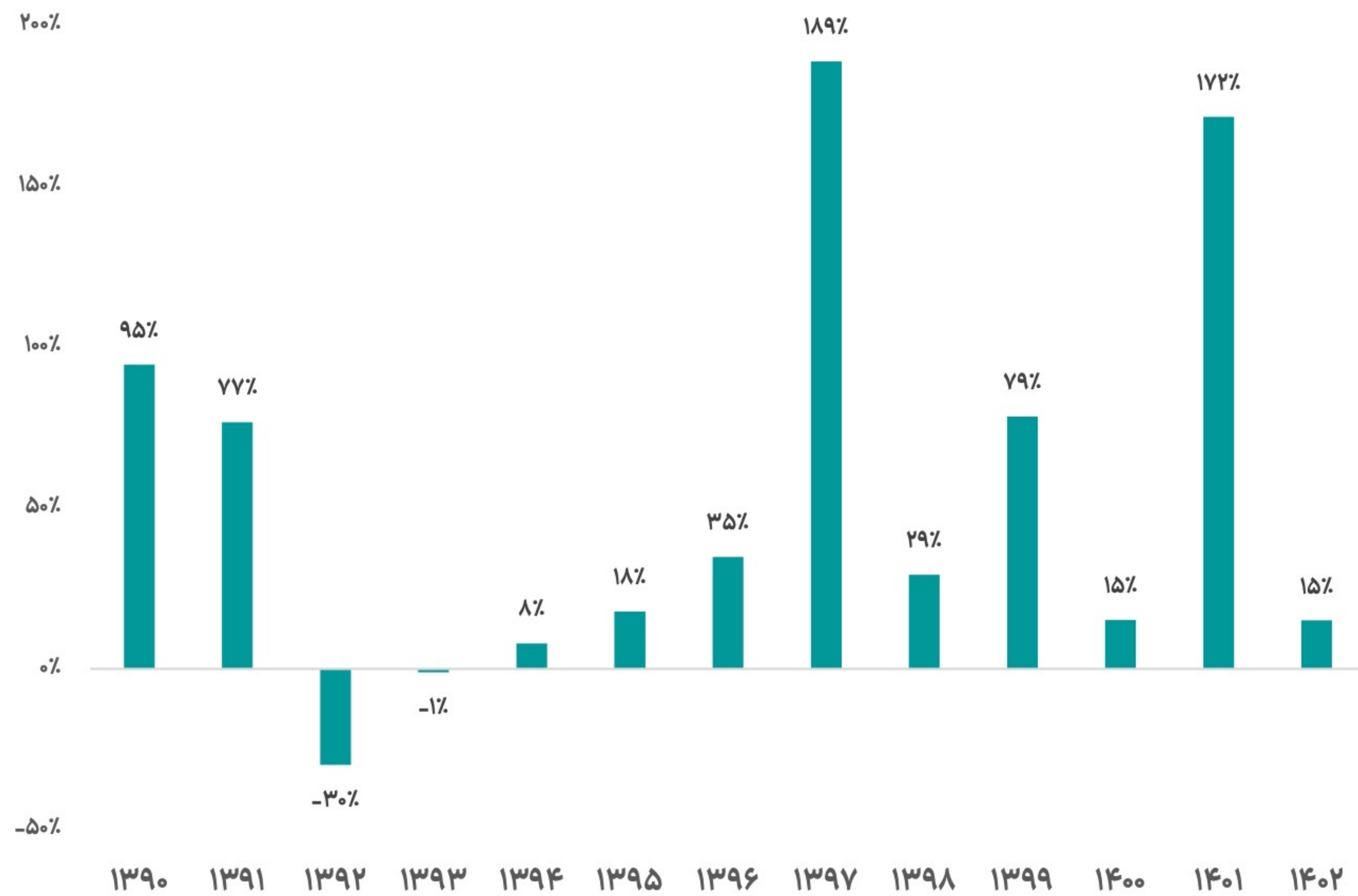


## روند سکه نیم سکه

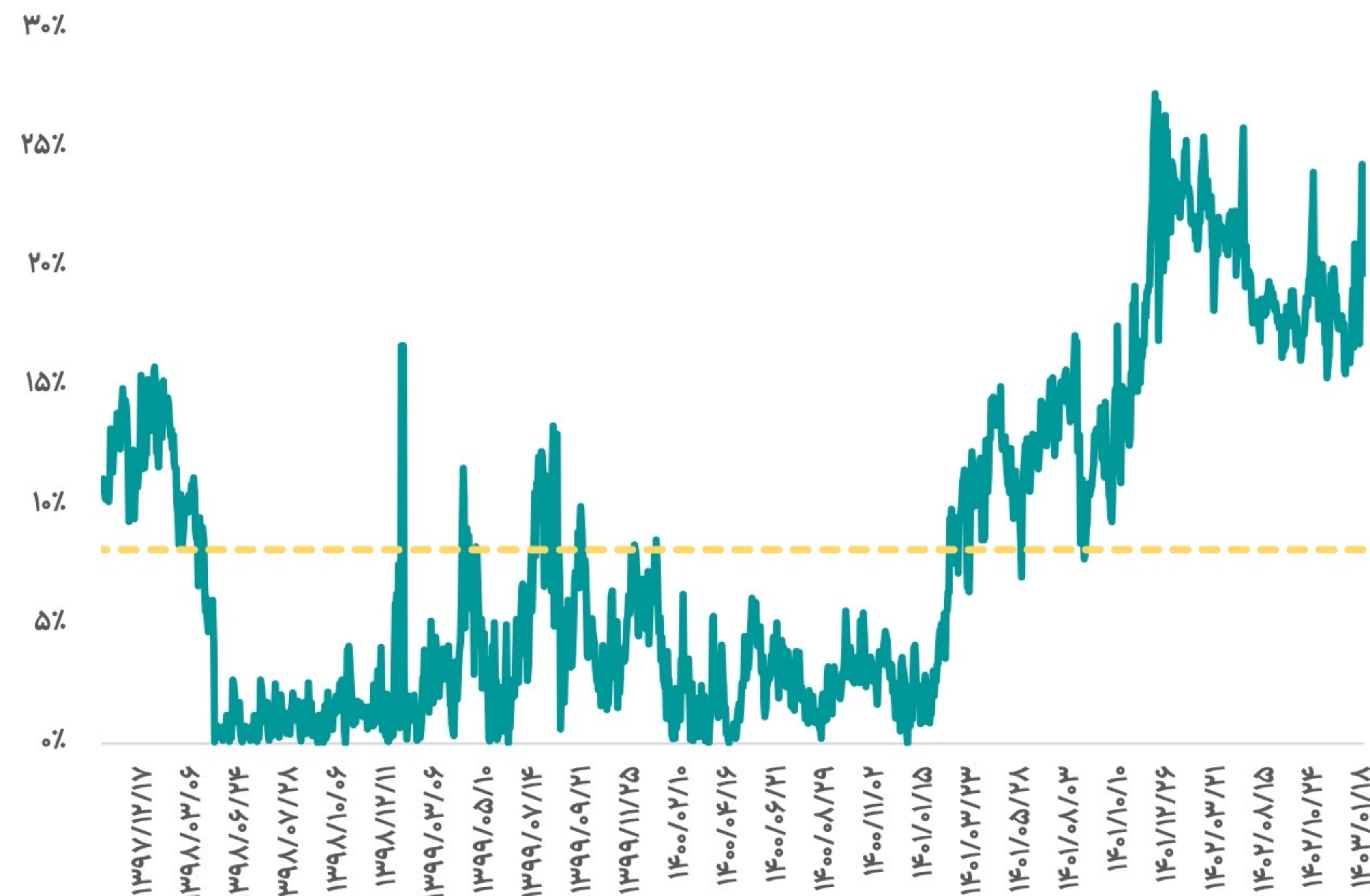




## بازدهی سکه امامی



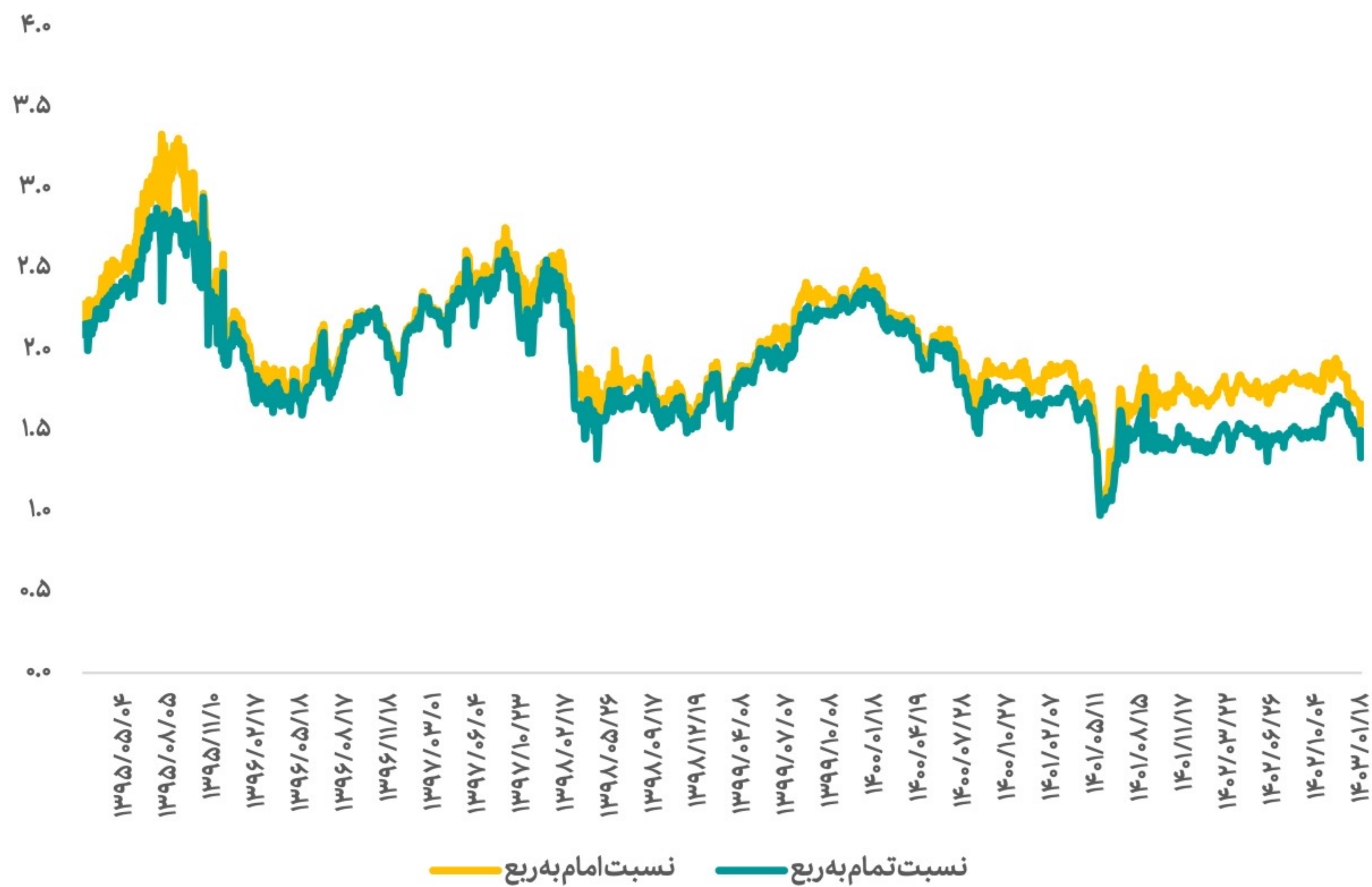
## حباب سکه امامی



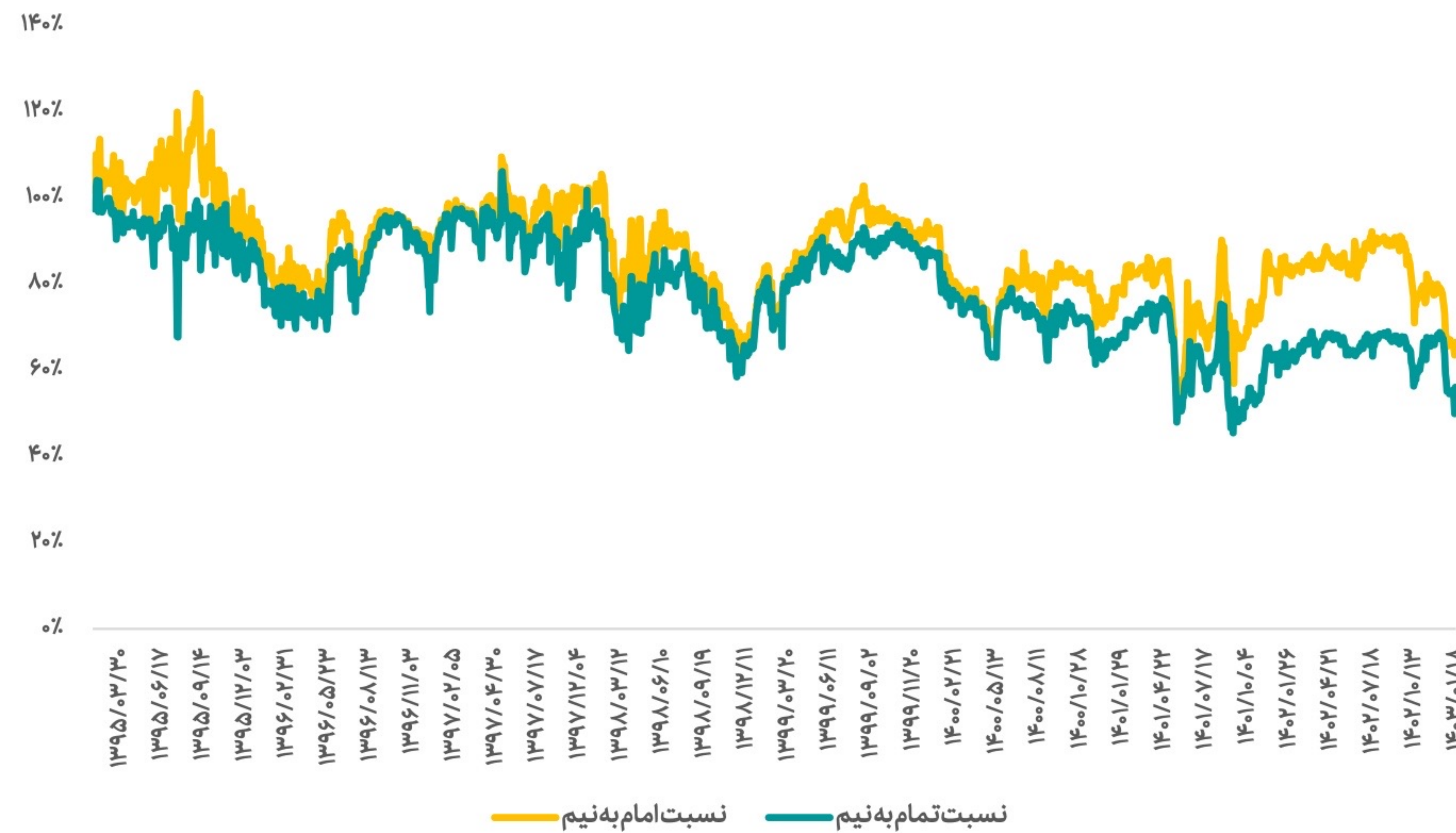


# نسبتهای قیمتی

## نسبتهای قیمتی سکه



## نسبتهای قیمتی سکه

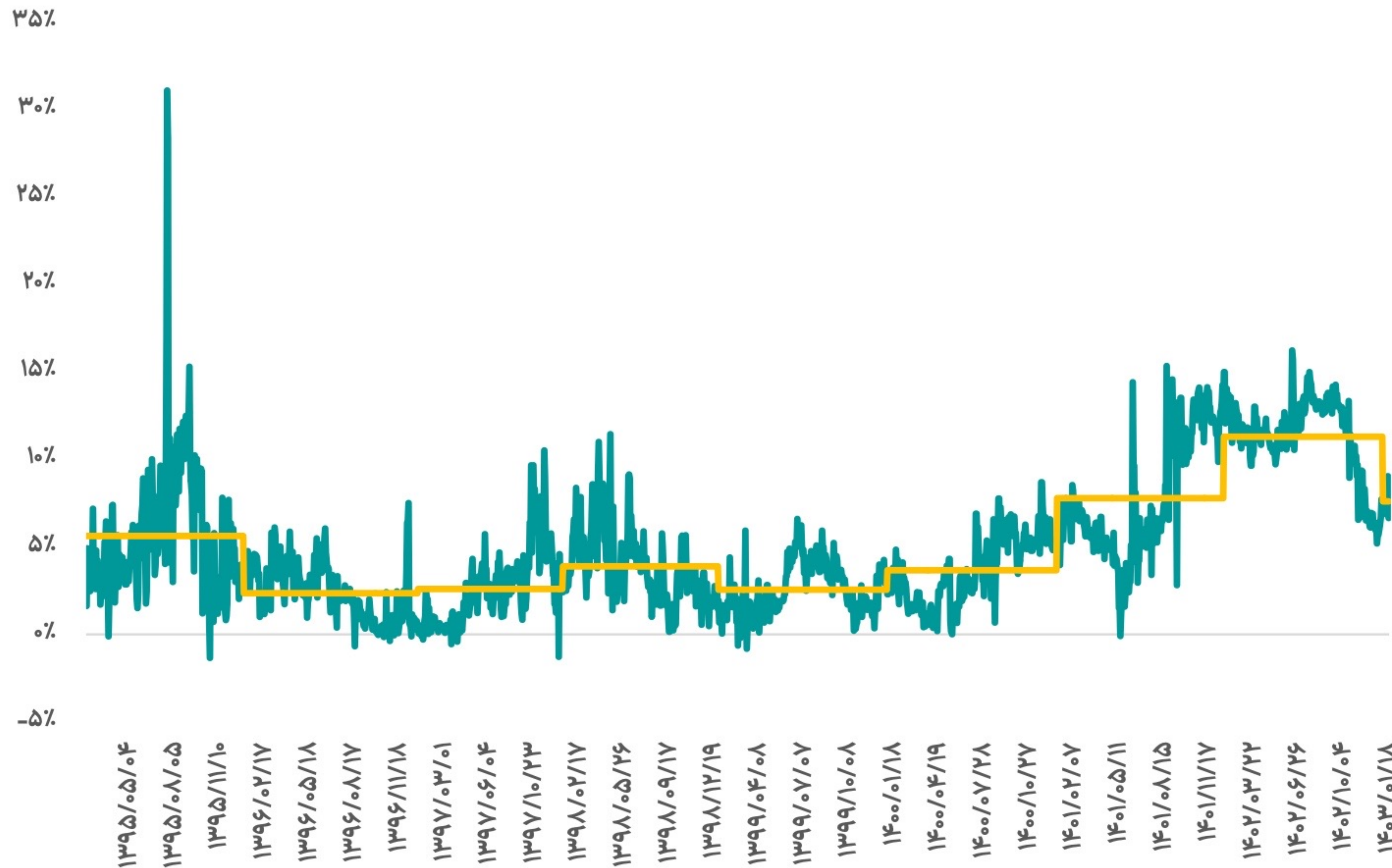




# نسبت‌های قیمتی

## نسبت سکه امامی به تمام سکه

## نرخ طلای ۱۸ عیار





# بازدهی واقعی سکه در مقایسه با سهام و مسکن

با چند سکه میتوان یک متر زمین در تهران خرید؟

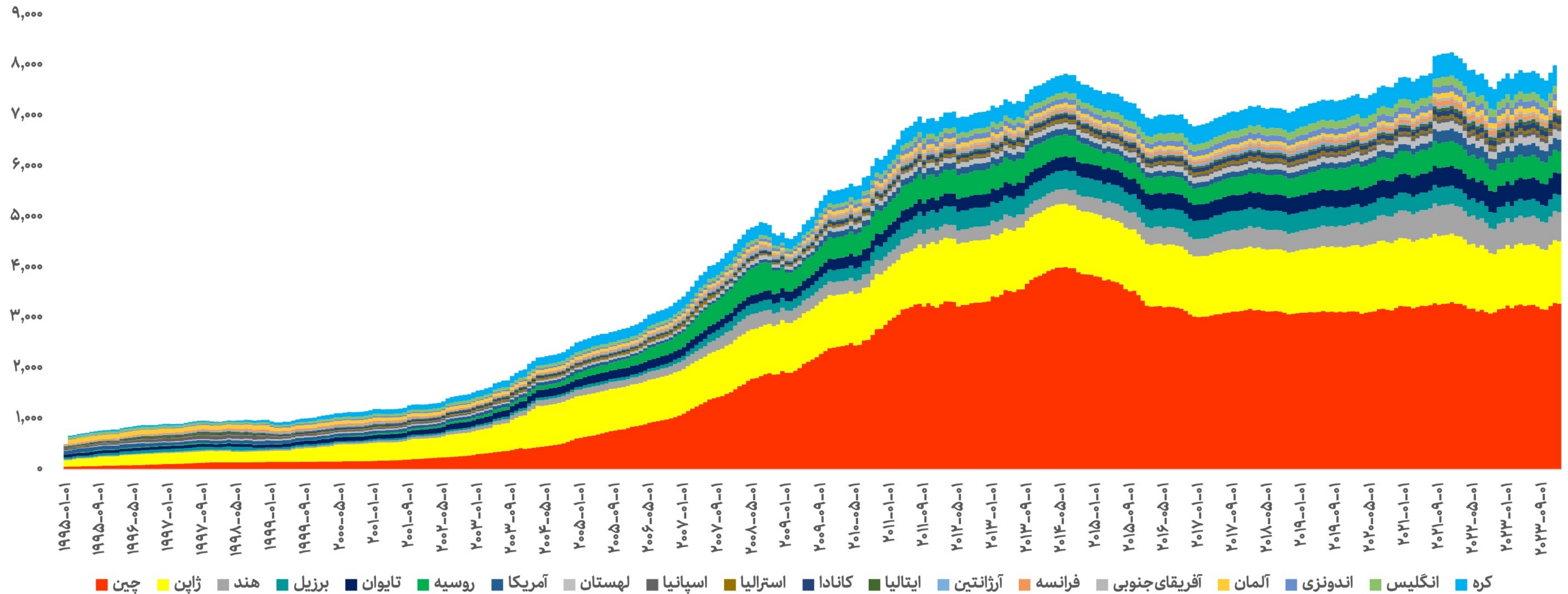


ارزش بازار بورس چند سکه امامی؟





## ذخایر طلای جهان بر حسب کشور



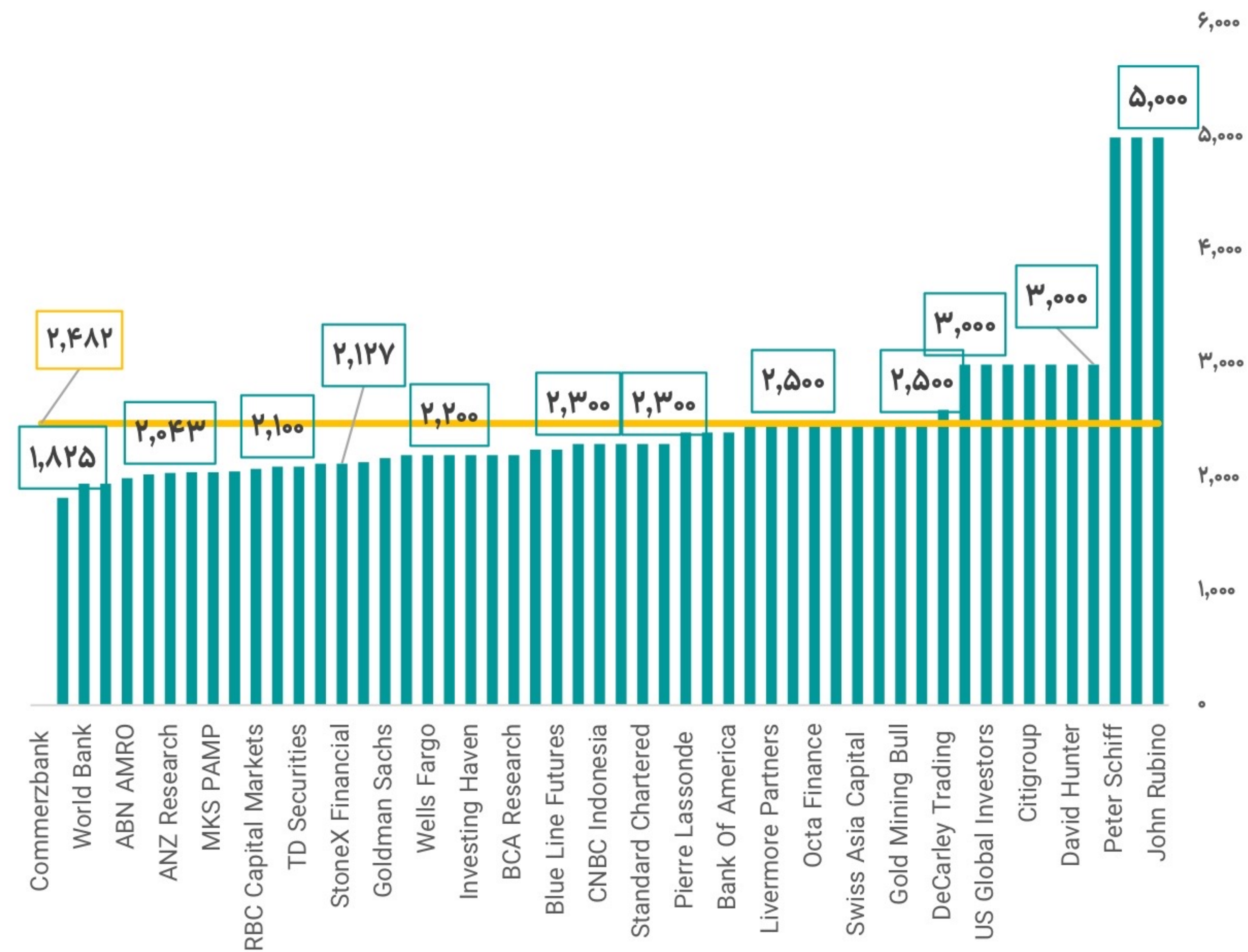


# پیش بینی قیمت اونس جهانی

## قیمت جهانی اونس



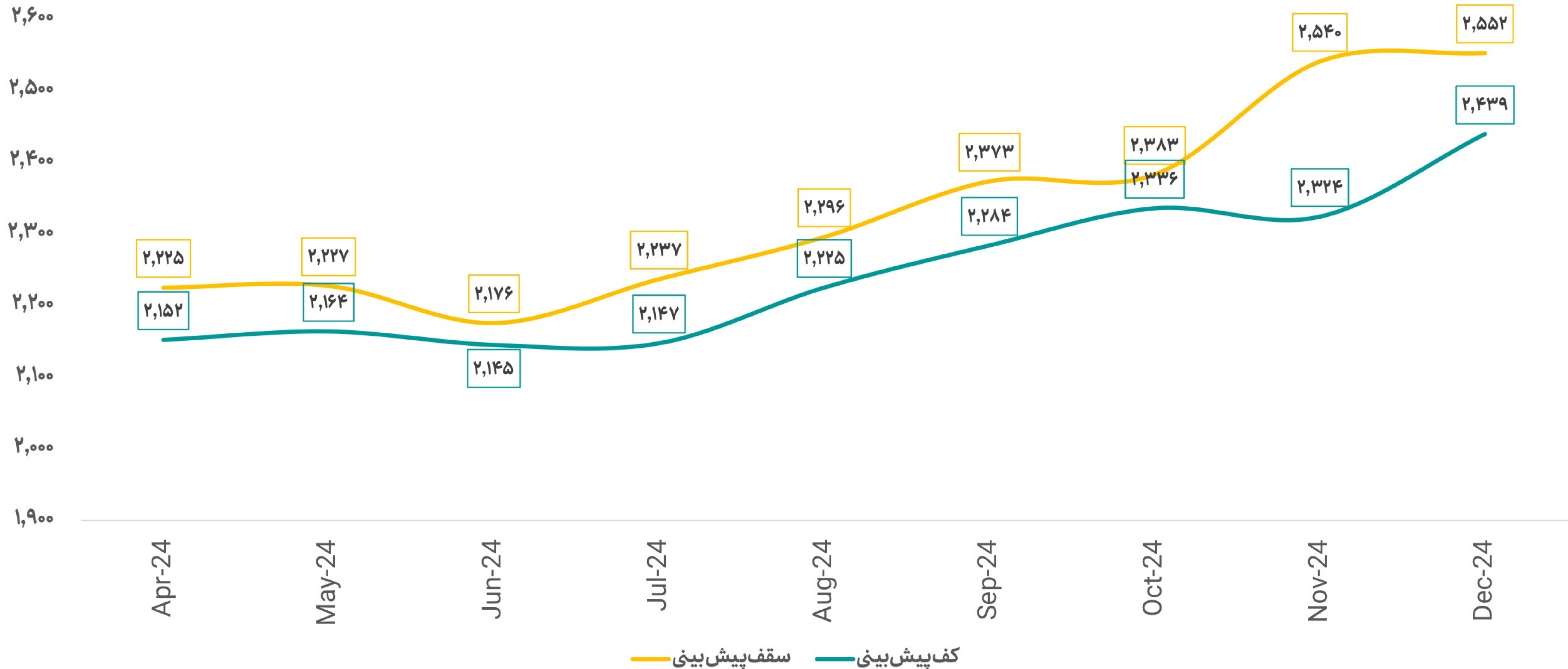
## پیش بینی ۵۰ موسسه، بانک و شخص از قیمت طلا در سال ۲۰۲۴





این پیش بینی در اوایل سال میلادی ارائه گردیده است.  
روند طلا از اواسط سال میلادی با شیب بیشتری صعودی پیش بینی می گردد.

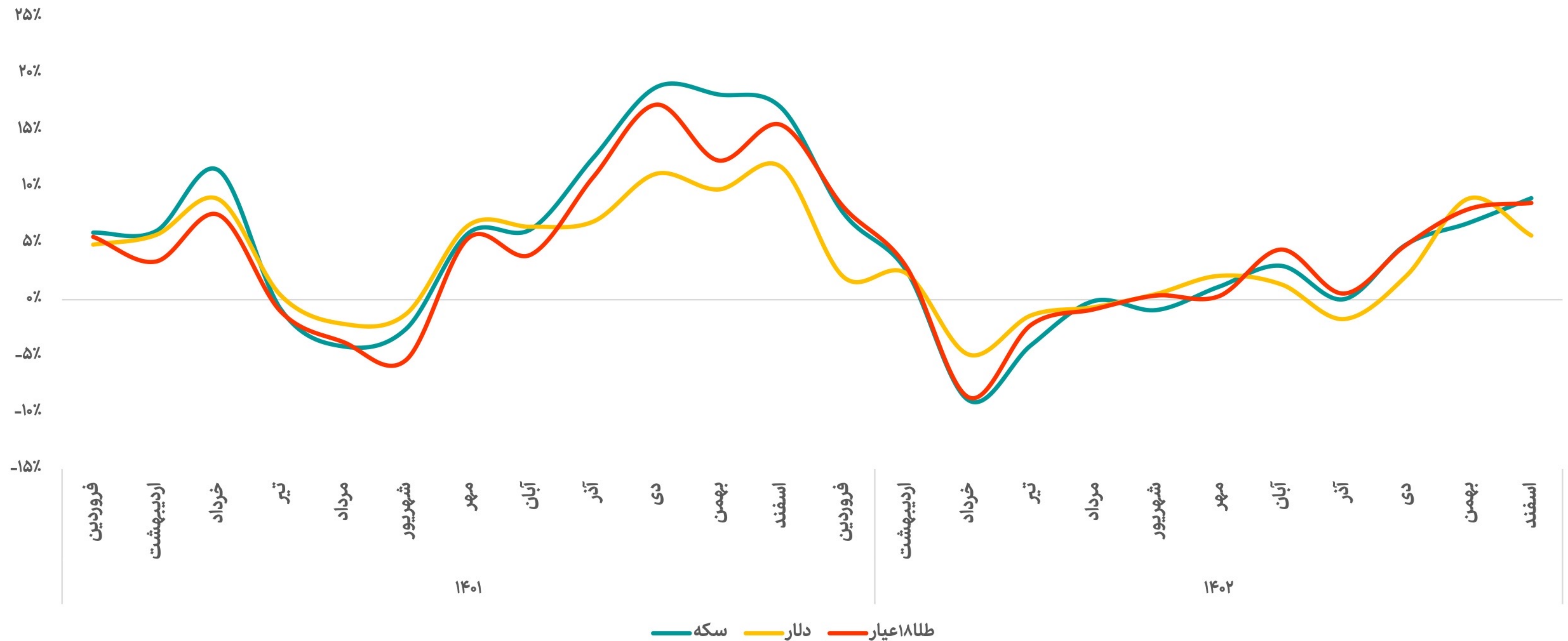
## پیش بینی ماهانه قیمت طلا





همبستگی دلار و سکه: ۹۵ درصد  
 همبستگی دلار و طلا ۱۸ عیار: ۹۳ درصد

رشد ماهانه سکه و طلا و دلار



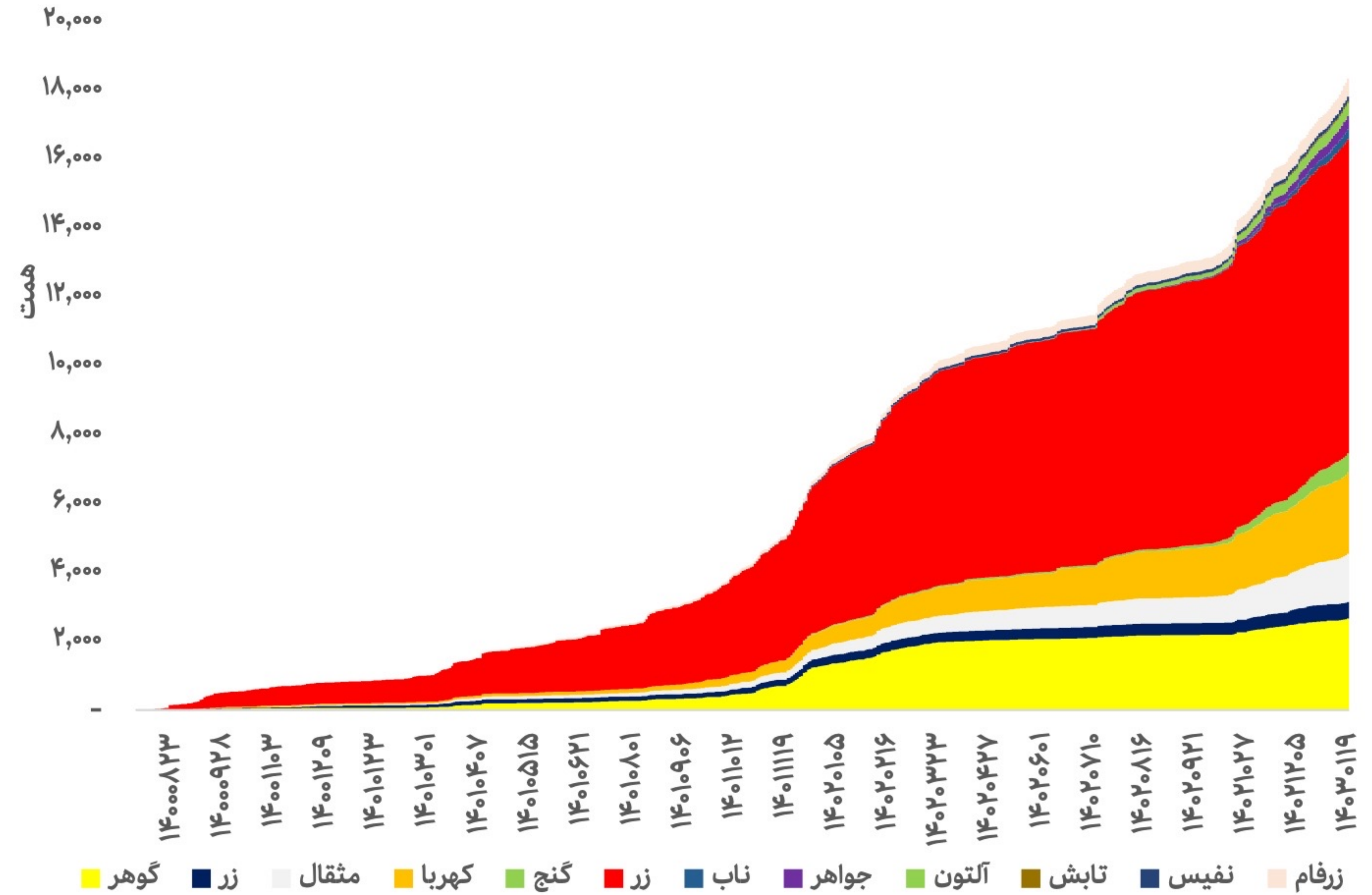


# انباشت پول حقیقی در صندوقهای طلا

## بازدهی تجمعی صندوقهای طلا از ابتدای ۱۴۰۲



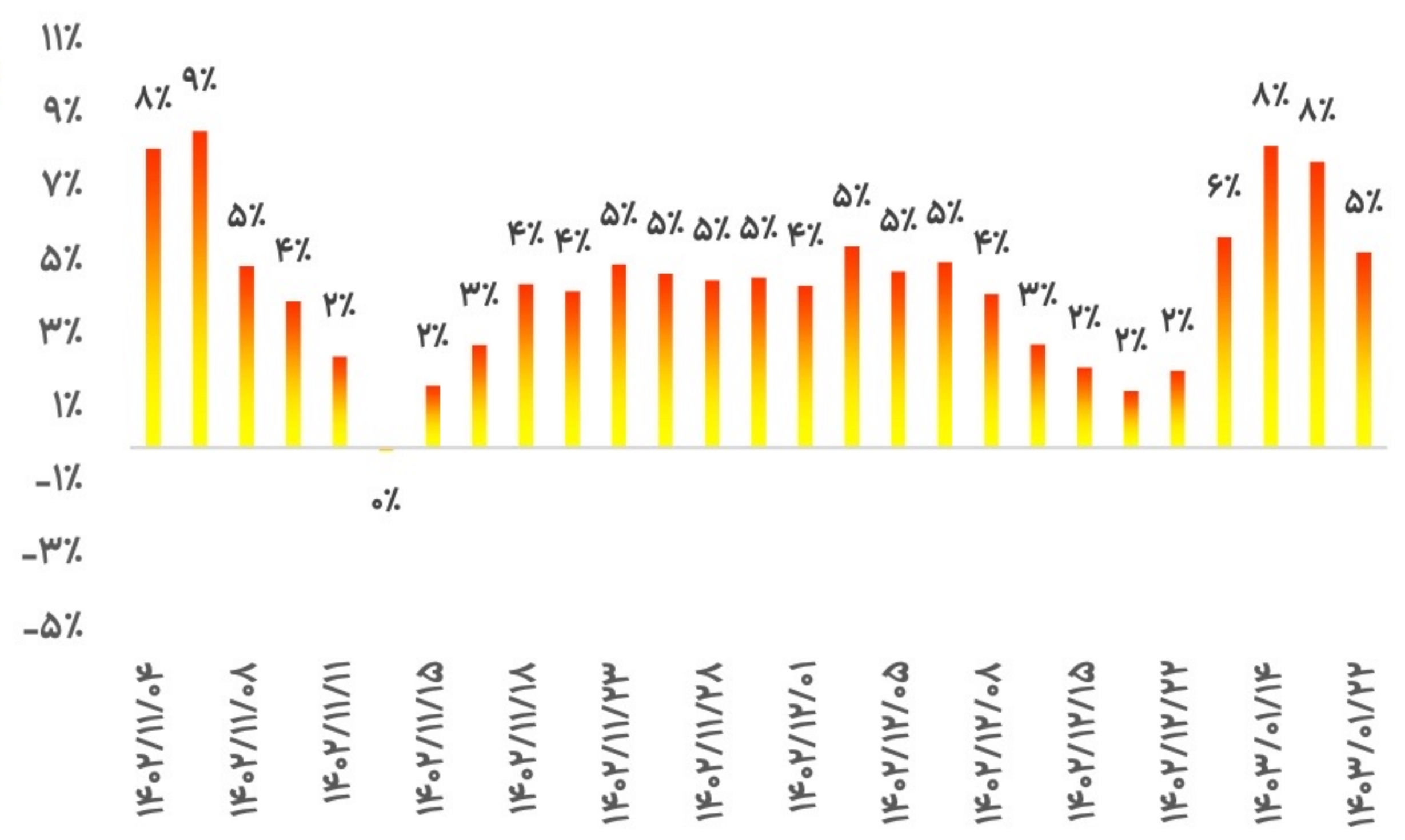
## رشد ورود پول به صندوقهای طلا



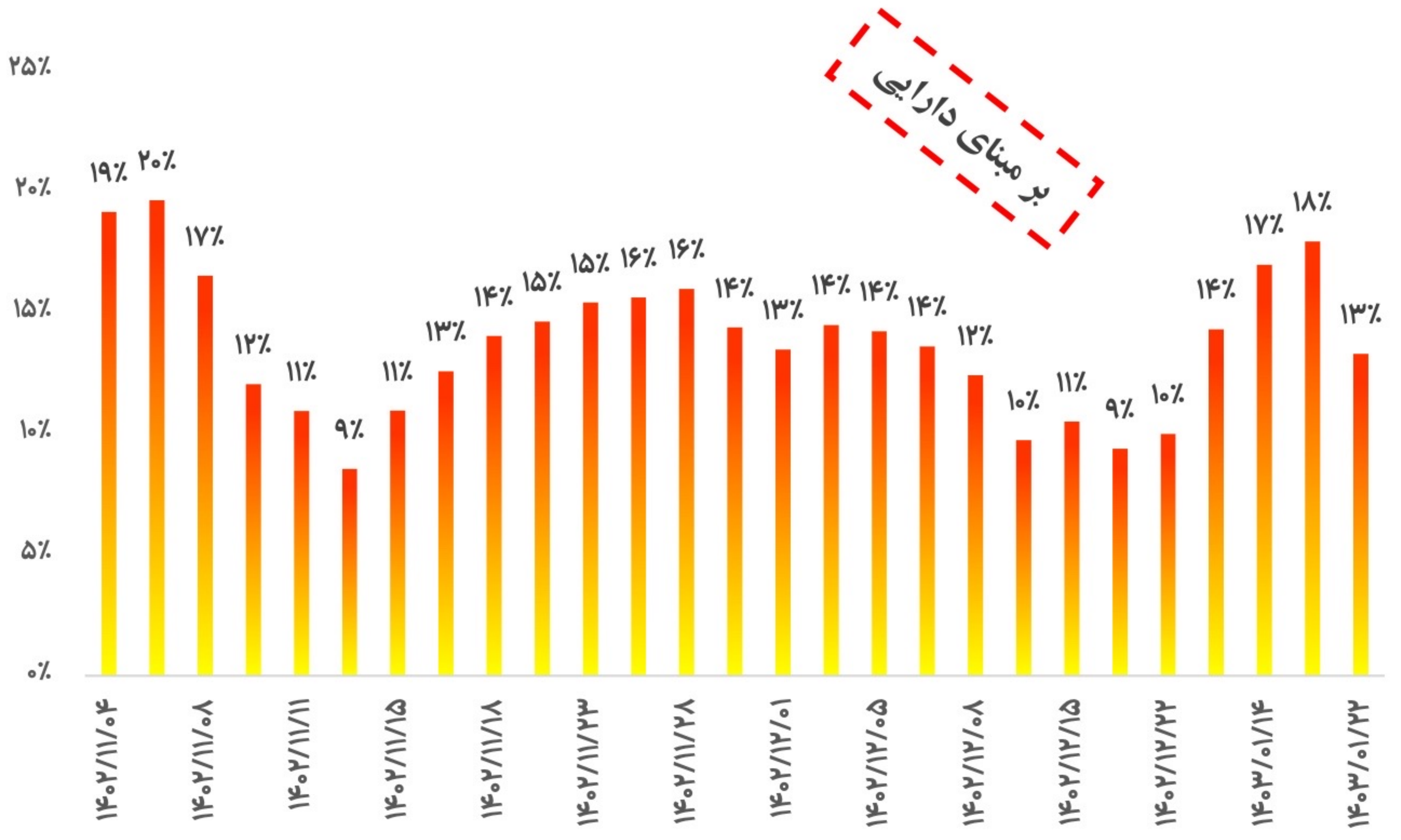


# انباشت پول حقیقی در صندوقهای طلا

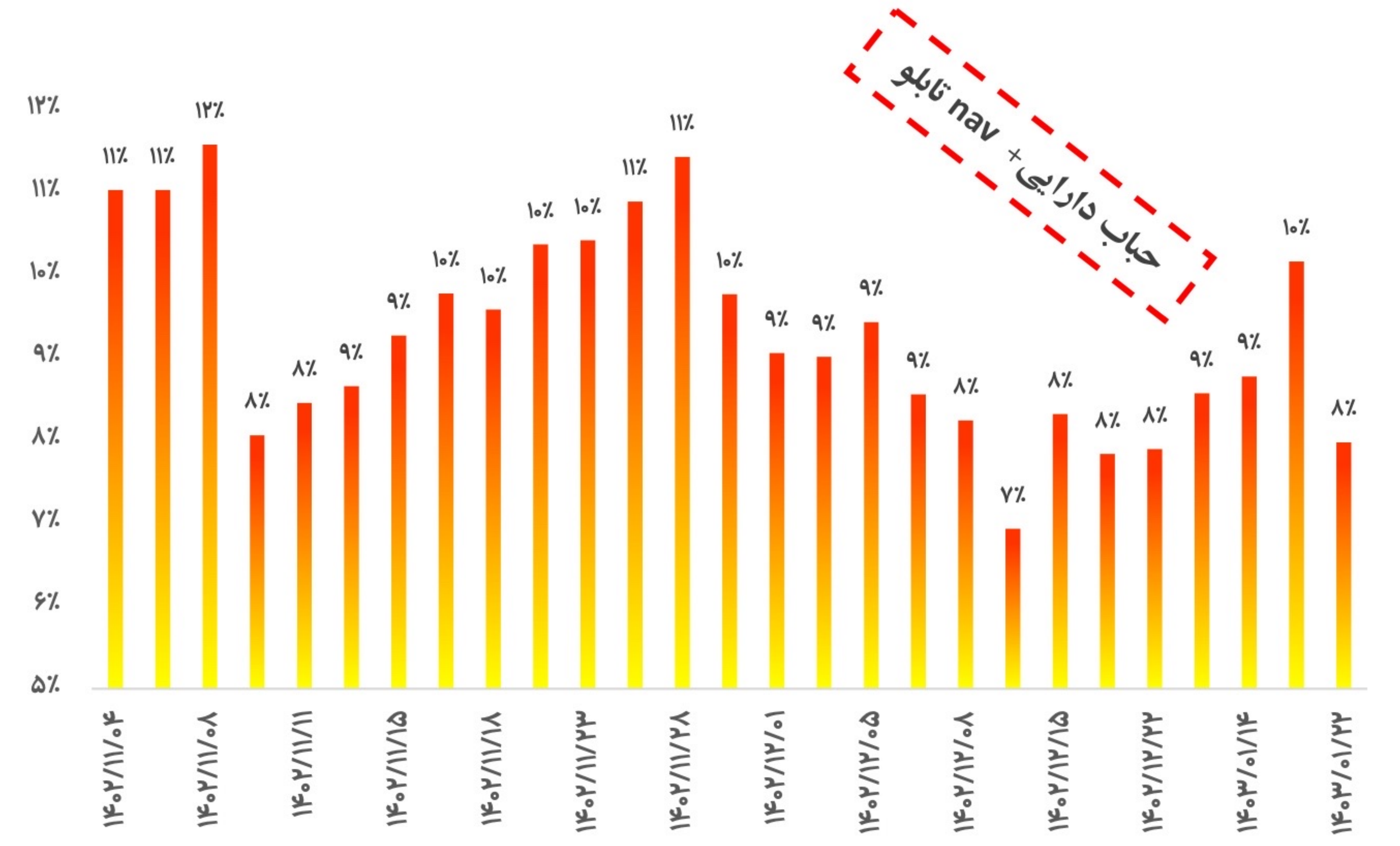
میانگین حساب nav صندوق های طلا



میانگین حساب غیرمستقیم صندوق های طلا



میانگین حساب کل صندوق های طلا





## چشم انداز بازدهی

### درصد بازدهی انتهای سال

نرخ دلار انتظاری انتهای سال

۹۵	۹۰	۸۵	۸۰	۷۵	۷۰	۶۵	۶۰	۵۵	۳۲٪
%۴۵	%۳۷	%۳۰	%۲۲	%۱۴	%۷	%۱-	%۸-	%۱۶-	۰٪
%۴۸	%۴۰	%۳۲	%۲۵	%۱۷	%۹	%۱	%۷-	%۱۴-	۲٪
%۵۱	%۴۳	%۳۵	%۲۷	%۱۹	%۱۱	%۳	%۵-	%۱۳-	۴٪
%۵۴	%۴۶	%۳۸	%۲۹	%۲۱	%۱۳	%۵	%۳-	%۱۱-	۶٪
%۵۷	%۴۸	%۴۰	%۳۲	%۲۴	%۱۵	%۷	%۱-	%۹-	۸٪
%۶۰	%۵۱	%۴۳	%۳۴	%۲۶	%۱۸	%۹	%۱	%۸-	۱۰٪
%۶۲	%۵۴	%۴۵	%۳۷	%۲۸	%۲۰	%۱۱	%۳	%۶-	۱۲٪
%۶۵	%۵۷	%۴۸	%۳۹	%۳۱	%۲۲	%۱۳	%۴	%۴-	۱۴٪
%۶۸	%۵۹	%۵۱	%۴۲	%۳۳	%۲۴	%۱۵	%۶	%۳-	۱۶٪
%۷۱	%۶۲	%۵۳	%۴۴	%۳۵	%۲۶	%۱۷	%۸	%۱-	۱۸٪
%۷۴	%۶۵	%۵۶	%۴۷	%۳۷	%۲۸	%۱۹	%۱۰	%۱	۲۰٪
%۷۷	%۶۸	%۵۸	%۴۹	%۴۰	%۳۰	%۲۱	%۱۲	%۲	۲۲٪
%۸۰	%۷۰	%۶۱	%۵۱	%۴۲	%۳۳	%۲۳	%۱۴	%۴	۲۴٪
%۸۳	%۷۳	%۶۴	%۵۴	%۴۴	%۳۵	%۲۵	%۱۵	%۶	۲۶٪

حساب سکه امامی

مفروضات:

- ❖ اونس جهانی طلا: ۲۵۰۰ دلار
- ❖ دلار انتهای سال: ۸۰ هزار تومان
- ❖ حساب سکه امامی: ۱۸ درصد

❖ بازدهی سکه نسبت به انتهای سال

۱۴۰۲: ۴۰-۴۵ درصد

نرخ دلار انتظاری انتهای سال

۹۵	۹۰	۸۵	۸۰	۷۵	۷۰	۶۵	۶۰	۵۵	۰٪
۵۶	۵۳	۵۰	۴۷	۴۴	۴۱	۳۹	۳۶	۳۳	۰٪
۵۷	۵۴	۵۱	۴۸	۴۵	۴۲	۳۹	۳۶	۳۳	۲٪
۵۹	۵۵	۵۲	۴۹	۴۶	۴۳	۴۰	۳۷	۳۴	۴٪
۶۰	۵۷	۵۳	۵۰	۴۷	۴۴	۴۱	۳۸	۳۵	۶٪
۶۱	۵۸	۵۴	۵۱	۴۸	۴۵	۴۲	۳۸	۳۵	۸٪
۶۲	۵۹	۵۵	۵۲	۴۹	۴۶	۴۲	۳۹	۳۶	۱۰٪
۶۳	۶۰	۵۶	۵۳	۵۰	۴۶	۴۳	۴۰	۳۶	۱۲٪
۶۴	۶۱	۵۷	۵۴	۵۱	۴۷	۴۴	۴۱	۳۷	۱۴٪
۶۵	۶۲	۵۸	۵۵	۵۲	۴۸	۴۵	۴۱	۳۸	۱۶٪
۶۶	۶۳	۵۹	۵۶	۵۲	۴۹	۴۵	۴۲	۳۸	۱۸٪
۶۸	۶۴	۶۰	۵۷	۵۳	۵۰	۴۶	۴۳	۳۹	۲۰٪
۶۹	۶۵	۶۱	۵۸	۵۴	۵۱	۴۷	۴۳	۴۰	۲۲٪
۷۰	۶۶	۶۲	۵۹	۵۵	۵۱	۴۸	۴۴	۴۰	۲۴٪
۷۱	۶۷	۶۳	۶۰	۵۶	۵۲	۴۹	۴۵	۴۱	۲۶٪

حساب سکه امامی

### نرخ سکه امامی انتهای سال میلیون تومان